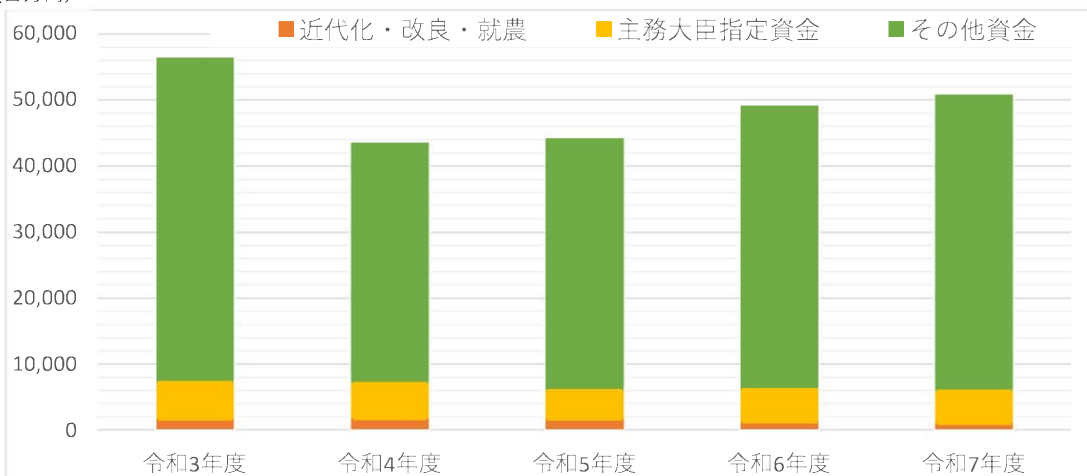


過去5年間の事業実績等

事業実績の推移

保証引受額

(百万円)

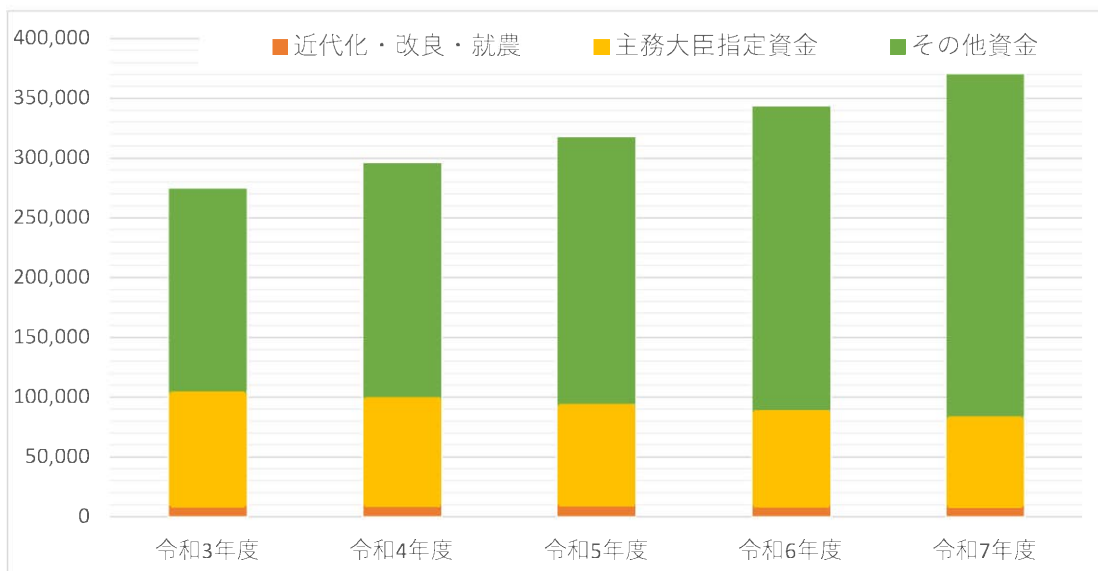


(単位：千円)

	令和3年度	令和4年度	令和5年度	令和6年度	令和7年度
近代化・改良・就農	1,466,913	1,519,862	1,473,115	988,875	831,220
主務大臣指定資金	6,084,714	5,856,720	4,785,050	5,455,820	5,316,500
その他資金	48,947,110	36,198,540	37,990,920	42,813,304	44,748,327
合計	56,498,737	43,575,122	44,249,085	49,257,999	50,896,047

保証残高

(百万円)

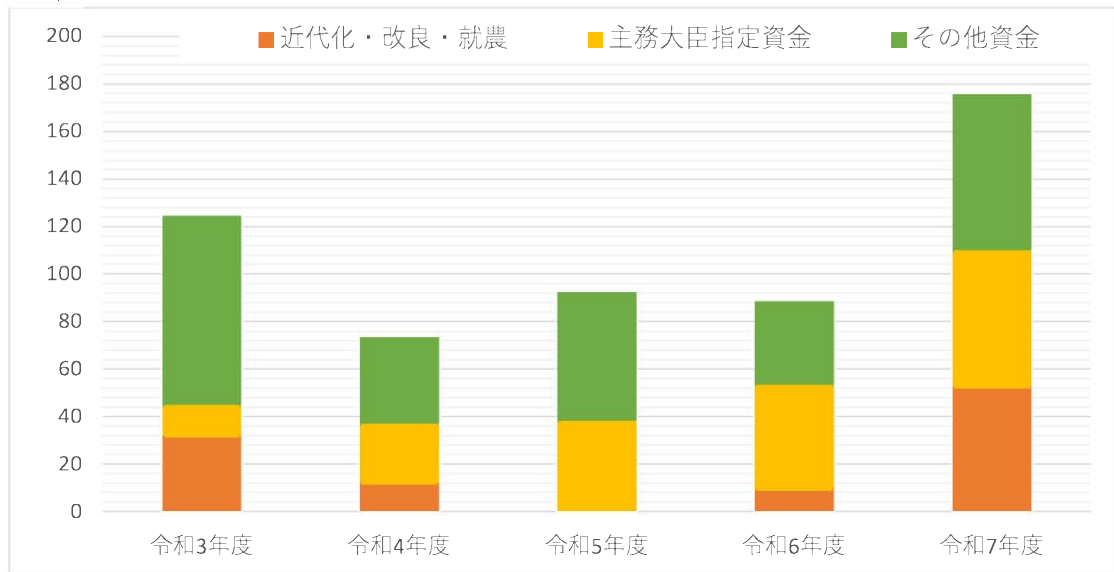


(単位：千円)

	令和3年度	令和4年度	令和5年度	令和6年度	令和7年度
近代化・改良・就農	7,875,121	8,101,779	8,286,498	7,933,665	7,412,851
主務大臣指定資金	96,875,497	91,846,625	86,099,949	81,326,986	76,412,166
その他資金	169,874,091	196,061,799	223,190,349	254,153,587	286,525,876
合計	274,624,711	296,010,205	317,576,798	343,414,240	370,350,894

代位弁済額

(百万円)

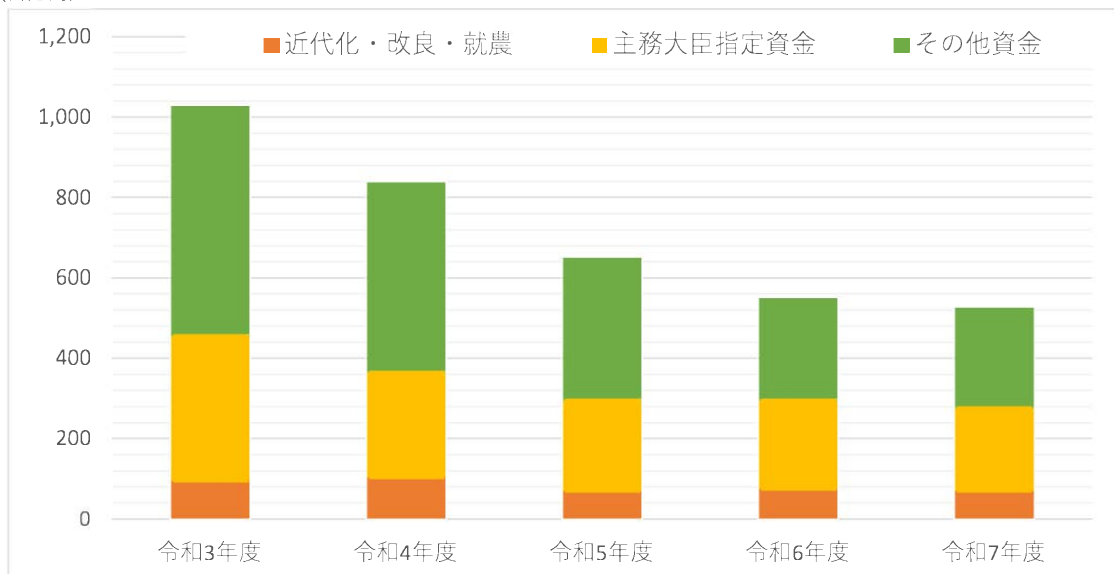


(単位：千円)

	令和3年度	令和4年度	令和5年度	令和6年度	令和7年度
近代化・改良・就農	31,077	11,512	0	8,824	51,861
主務大臣指定資金	13,915	25,567	38,364	44,686	58,369
その他資金	79,837	36,473	54,104	35,063	65,635
合計	124,830	73,553	92,468	88,573	175,867

求償権残高

(百万円)



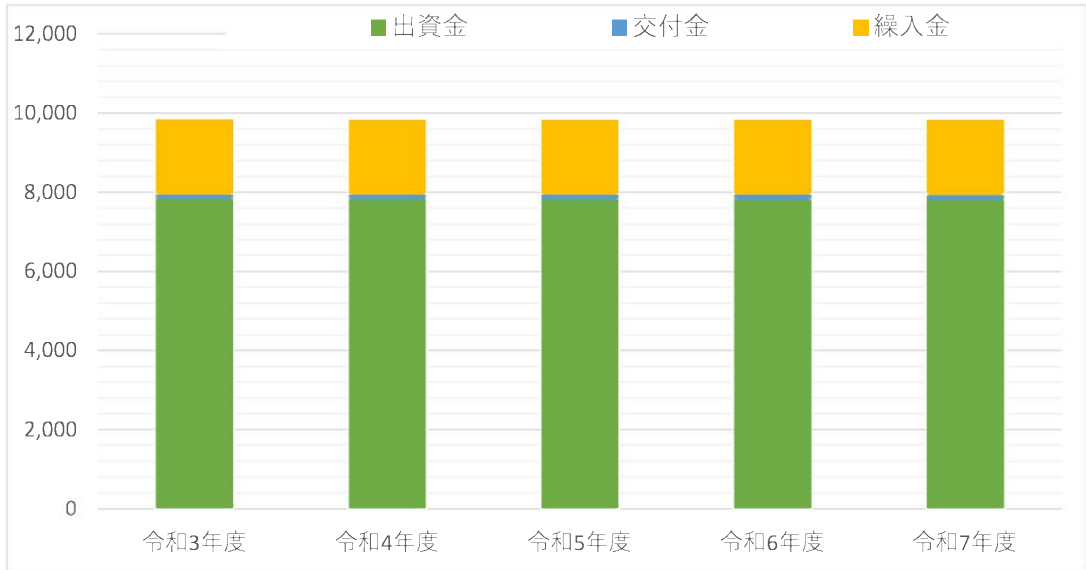
(単位：千円)

	令和3年度	令和4年度	令和5年度	令和6年度	令和7年度
近代化・改良・就農	91,282	100,526	66,970	70,433	65,647
主務大臣指定資金	369,896	268,391	233,868	229,894	215,649
その他資金	567,329	469,103	350,904	250,517	245,333
合計	1,028,507	838,021	651,743	550,845	526,631

基金の推移と内訳

基金の推移

(百万円)



(単位：千円)

	令和3年度	令和4年度	令和5年度	令和6年度	令和7年度
出 資 金	7,822,850	7,820,450	7,819,510	7,811,870	7,811,870
交 付 金	120,333	120,932	120,933	129,781	122,711
繰 入 金	1,905,850	1,905,850	1,905,850	1,905,850	1,905,850
合 計	9,849,033	9,847,232	9,846,293	9,847,501	9,840,431

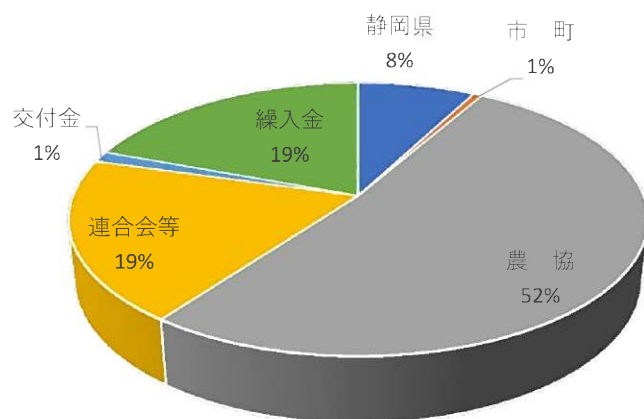
基金の内訳

令和8年3月末の基金の内訳は以下のとおりです。

(単位：千円)

区 分	金 額
出資金	7,811,870
静岡県	757,860
市 町	56,780
農 協	5,102,690
連合会等	1,894,540
交付金	122,711
繰入金	1,905,850
合 計	9,840,431

基金の構成



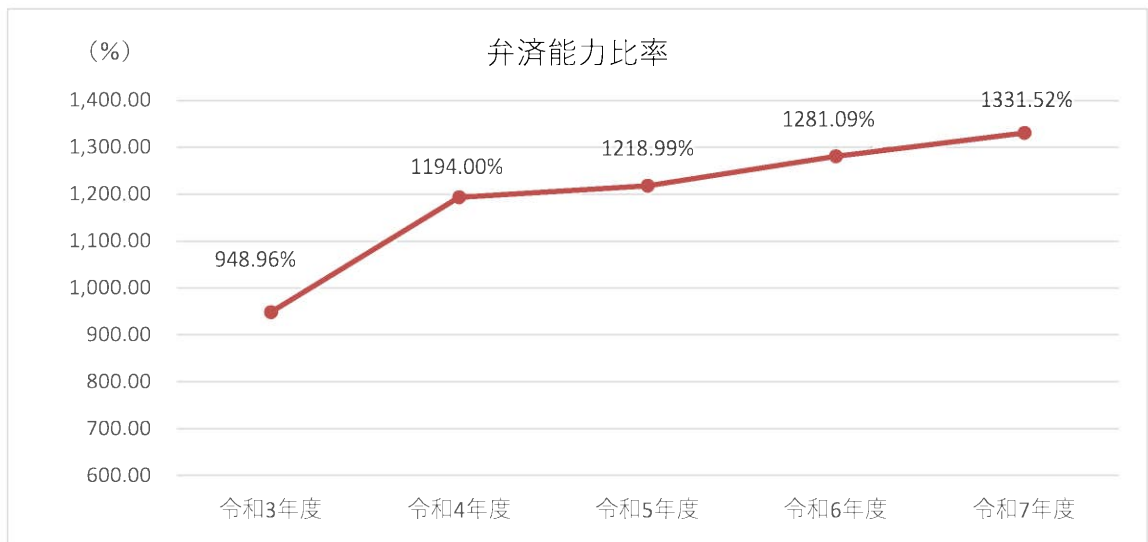
経常損益の推移



(単位：千円)

	令和3年度	令和4年度	令和5年度	令和6年度	令和7年度
経常損益	130,395	137,684	74,736	146,173	135,939

弁済能力比率の推移



(単位：%)

	令和3年度	令和4年度	令和5年度	令和6年度	令和7年度
弁済能力比率	948.96	1,194.00	1,218.99	1,281.09	1,331.52

※ (弁済能力比率)

保証債務の弁済能力の充実の状況を判断するための指標として法令等で定められている基準です。

具体的には、保証総額に対し予測される代位弁済見込額に対して、その何倍の支払財源が確保されているかを示しており、法令等では代位弁済見込額の2倍(200パーセント)以上の財源を保持していることが求められます。